


Zaświadczenie z Urzędu Skarbowego i ZUS-u

Jak złożyć wniosek o wydanie zaświadczenia o dochodach i składkach pobranych na ubezpieczenie zdrowotne za pomocą profilu zaufanego?

Krok 1: wejdzie na stronę: <https://www.gov.pl/>
i wybór funkcji „Mój Gov”



The screenshot shows the homepage of the Polish government portal (gov.pl). The browser's address bar displays 'https://www.gov.pl'. The website header includes the 'gov.pl' logo and the text 'Serwis Rzeczypospolitej Polskiej'. A blue button labeled 'Mój Gov' is located in the top right corner. A yellow banner across the top of the page reads 'Koronawirus: aktualne informacje i zalecenia' with a link 'DOWIEDZ SIĘ WIĘCEJ'. The main content area features the headline 'Złatwiaj sprawy urzędowe przez internet, bezpiecznie i wygodnie!' and a search bar. A sidebar on the left lists navigation options like 'Strona główna', 'Rada Ministrów', and 'Usługi dla obywatela'. A promotional box on the right encourages downloading the 'ProteGO Safe' app.

Krok 2: zapoznanie z klauzulą informacyjną oraz wybór opcji „Przejdź dalej”



🏠 > Gov.pl > Portal Gov.pl > Klauzula przetwarzania danych osobowych udostępnionych drogą elektroniczną

[< Powrót](#)

Klauzula przetwarzania danych osobowych udostępnionych drogą elektroniczną

[> Klauzula RODO](#)


TOŻSAMOŚĆ ADMINISTRATORA



Administratorem danych jest Minister Cyfryzacji, mający siedzibę w Warszawie (00-060) przy ul. Królewskiej 27, odpowiedzialny za zapewnienie funkcjonowania serwisu moj.gov.pl.

DANE KONTAKTOWE ADMINISTRATORA

[Przejdź dalej](#)

Krok 3: wybór sposobu logowania

Login 

Use eID of your country  

Wybierz sposób logowania

Bezpieczny i darmowy dostęp do usług publicznych


Profil Zaufany

Bezpłatne narzędzie, dzięki któremu załatwisz sprawy urzędowe online i podpiszesz dokumenty elektronicznie.


e-dowód

Dowód osobisty z warstwą elektroniczną. Użyj aplikacji mobilnej albo czytnika podłączonego do komputera.


mój eID




Bank Polski



Bank Pekao




inteligo



BOŚ
BANK

Krok 4: logowanie na profil zaufany za pomocą adresu e-mail lub swojego banku

Login  Profil Zaufany

Zaloguj się za pomocą nazwy użytkownika lub adresu e-mail

Nazwa użytkownika lub adres e-mail

[Nie pamiętam nazwy użytkownika](#)

Hasło

[Nie pamiętam hasła](#)














ZALOGUJ SIĘ

Nie masz Profilu Zaufanego?
Twój bank lub dostawca nie udostępnia logowania?

ZAŁÓŻ PROFIL

LUB

Zaloguj się przy pomocy banku lub innego dostawcy

Krok 5: wejście w zakładkę MOJA SKRZYNIKA,
a następnie wybór opcji WYŚLIJ PISMO.

The screenshot shows the 'Moja skrzynka' (My mailbox) interface on the gov.pl website. The page title is 'Moja skrzynka BETA'. The breadcrumb trail is 'Moja skrzynka > Odebrane'. A search bar contains the text 'Przeszukaj skrzynkę'. A prominent blue button labeled 'WYŚLIJ PISMO' is visible. A notification box at the bottom states: 'Przedstawiamy ci nową skrzynkę GOV. Zostań z nami – wkrótce dodamy nowe funkcje. Wypróbuj wersję beta i prześlij nam swoją opinię. Pamiętaj, że w każdej chwili możesz przejść do skrzynki ePUAP.' The left sidebar menu includes 'Mój Gov', 'Moja skrzynka', 'Odebrane', 'Wysłane', 'Ustawienia', and 'Rada Ministrów'. Two red arrows are overlaid on the image: one points to the 'Moja skrzynka' menu item in the sidebar, and the other points to the 'WYŚLIJ PISMO' button.

Krok 6: przygotowanie pisma

a) wybór właściwego urzędu

b) wskazanie rodzaju pisma

„wniosek”

c) podanie tytułu wiadomości

d) opisanie sprawy

Ważne: w treści wiadomości należy napisać, w jaki sposób

chcesz odebrać dokument.

Po napisaniu wniosku należy

wybrać opcję „Dalej”.

← Wyślij nowe pismo ogólne

Wybierz urząd lub instytucję, do której składasz pismo*

URZĄD SKARBOWY WARSZAWA-BEMOWO (02-325 WARSZAWA, WOJ. MAZOWIECKIE)

Rodzaj Pisma

Wybierz rodzaj pisma, nadaj mu tytuł i opisz swoją sprawę

Wybierz rodzaj pisma *

Wniosek

Tytuł pisma *

Zaświadczenie o dochodach w 2020 roku

Treść pisma *

Dzień dobry,
wnioskuję o wydanie zaświadczenia o:
1) wysokości dochodów podlegających opodatkowaniu podatkiem dochodowym od osób fizycznych na zasadach ogólnych (dochód brutto oraz wysokość składek na ubezpieczenie społeczne i podatku należnego) uzyskanych przeze mnie w 2020 roku,
2) moich przychodach uzyskanych na podstawie przepisów o zryczałtowanym podatku dochodowym od niektórych przychodów osiąganych przez osoby fizyczne, zawierające informacje o: formie opłacanego podatku, wysokości przychodu, stawce podatku, wysokości opłaconego podatku w 2020 roku,
3) wysokości kwoty otrzymanej przeze mnie w 2020 r. na podstawie art. 27f ust. 8-10 ustawy o podatku dochodowym od osób fizycznych.
Wystawione zaświadczenie chcę odebrać osobiście.

Załączniki

Możesz dołączyć do pisma załączniki

Dodaj załącznik

Dodaj plik z dysku

Opis załącznika

Opisz załącznik

[Dodaj kolejny załącznik](#)

Dane kontaktowe

Adres e-mail i numer telefonu nie są obowiązkowe ale ułatwią nam kontakt w sprawie pisma. Może to przyspieszyć załatwienie sprawy.

① Wybierz rodzaj pisma. Napisz, czego dotyczy twoje pismo, na przykład jeśli to skarga – to w jakiej sprawie. Jeśli znasz numer sprawy, możesz go dodatkowo podać w polu Tytuł pisma.

① Rozmiar wszystkich załączników: maksimum 150 MB.

① Rozszerzenie: .7z, .avi, .CADES, .css, .csv, .dgn, .doc, .docx, .dwf, .dwg, .dxf, .geotiff, .gif, .gml, .gz, .gzip, .html, .jp2, .jpeg, .jpg, .m4a, .mp3, .mp4, .mpeg, .mpeg4, .mpeg, .odp, .ods, .odt, .ogg, .ogv, .ott, .PAdES, .pdf, .png, .ppt, .pptx, .rng, .rtf, .svg, .tar, .tif, .tiff, .tls, .txt, .wav, .XAdES, .xhtml, .xls, .xlsx, .xml, XMLenc, XMLsig, .xps, .xsd, .xsl, .xslt, .zip

Krok 7: Weryfikacja
przygotowanej
wiadomości oraz
wybór opcji PRZEJDŹ
DO PODPISU w celu
podpisania
dokumentu profilem
zaufanym.

← Zaświadczenie o dochodach w 2020 roku

DO: URZĄD SKARBOWY WARSZAWA-BEMOWO (02-325 WARSZAWA, WOJ. MAZOWIECKIE)

OD: [REDAKTOWANE]

DATA: 2021-07-21

Dokument elektroniczny

Miejsce i data sporządzenia dokumentu

2021-07-21

Dane nadawcy

[REDAKTOWANE]

Dane adresata

URZĄD SKARBOWY WARSZAWA-BEMOWO
02-325 WARSZAWA
WARSZAWA
UL. BIAŁOBRZEŻKA 53A
Województwo: MAZOWIECKIE
Powiat: Warszawa
Gmina: Ochota (dzielnica)

WNIOSEK

Zaświadczenie o dochodach w 2020 roku

Dzień dobry,

wniosekuję o wydanie zaświadczenia o:

- 1) wysokości dochodów podlegających opodatkowaniu podatkiem dochodowym od osób fizycznych na zasadach ogólnych (dochód brutto oraz wysokość składek na ubezpieczenie społeczne i podatku należnego) uzyskanych przeze mnie w 2020 roku,
 - 2) moich przychodach uzyskanych na podstawie przepisów o zryczałtowanym podatku dochodowym od niektórych przychodów osiąganych przez osoby fizyczne, zawierające informacje o: formie opłacanego podatku, wysokości przychodu, stawce podatku, wysokości opisanego podatku w 2020 roku,
 - 3) wysokości kwoty otrzymanej przeze mnie w 2020 r. na podstawie art. 27f ust. 8-10 ustawy o podatku dochodowym od osób fizycznych.
- Wystawione zaświadczenie chcę odebrać osobiście.

Dokument nie zawiera podpisu

ⓘ Uwaga! Jeżeli chcesz podpisać pismo, system przeniesie Cię na pz.gov.pl. Tam podpiszesz pismo.

← Wróć do edycji danych

WYŚLIJ BEZ PODPISU

PRZEJDŹ DO PODPISU

ⓘ Wyszłesz pismo bez podpisu? Pamiętaj, że niektóre procedury wymagają tego podpisu.

Jeśli nie masz profilu zaufanego, zobacz, jak
możesz go założyć.

